



PITZL Marion / Franz





Gesamtaufstellung

Spielrunde	Beste Serie	Bestes Spiel	Kegelanzahl	Schub	Ø		
Gesamt	103	203	1981	352	5,628	21	15
Vorrunde	103	203	1095	192	5,703	9	11
Zwischenrunde	103	185	886	160	5,538	12	4
Finale					#####		

Spielergebnisse

Spielrunde	1. Spiel	2. Spiel	3. Spiel	4. Spiel	5. Spiel	6. Spiel	Verlängerung
Vorrunde	183	167	186	167	203	189	
Zwischenrunde	181	172	175	173	185		
Finalrunde							

Spieler

Nr.	Fam-Name	Vorname	K	S	Ø			Beste Serie	Bestes Spiel
865	PITZL	Marion	907	176	5,153	6	2	53	101
864	PITZL	Franz	1074	176	6,102	15	13	61	104
H 2					#####				