



# Spielerübersicht



## Vorrunde

### PILS Barbara / TEMPER Manfred

Beste Serie	Bestes Spiel	Kegelanzahl	Ø	1. Spiel	2. Spiel	3. Spiel	4. Spiel	5. Spiel	6. Spiel	Verlängerung
92	171	971	5,057	161	165	171	143	164	167	
Sp-Nr.	Fam-Name	Vorname	Kegelanzahl	Schub	Ø			Beste Serie	Bestes Spiel	
4730	PILS	Barbara	432	96	4,500	1	1	46	86	
1070	TEMPER	Manfred	539	96	5,615	5	2	53	101	
#####										



## Zwischenrunde

### PILS Barbara / TEMPER Manfred

Beste Serie	Bestes Spiel	Kegelanzahl	Ø	1. Spiel	2. Spiel	3. Spiel	4. Spiel	5. Spiel	6. Spiel	Verlängerung
94	187	694	5,422	163	171	187	173			
Sp-Nr.	Fam-Name	Vorname	Kegelanzahl	Schub	Ø			Beste Serie	Bestes Spiel	
4730	PILS	Barbara	325	64	5,078	2	1	43	85	
1070	TEMPER	Manfred	369	64	5,766	5		51	102	
#####										

## Finalrunde

### PILS Barbara / TEMPER Manfred

Beste Serie	Bestes Spiel	Kegelanzahl	Ø	1. Spiel	2. Spiel	3. Spiel	4. Spiel	5. Spiel	6. Spiel	Verlängerung
100	195	1048	5,458	175	181	195	164	167	166	
Sp-Nr.	Fam-Name	Vorname	Kegelanzahl	Schub	Ø			Beste Serie	Bestes Spiel	
4730	PILS	Barbara	520	96	5,417	2		51	96	
1070	TEMPER	Manfred	528	96	5,500	4	1	55	99	
#####										