



PILS Barbara / TEMPER Manfred





Gesamtaufstellung

Spielrunde	Beste Serie	Bestes Spiel	Kegelanzahl	Schub	Ø		
Gesamt	100	195	2713	512	5,299	19	5
Vorrunde	92	171	971	192	5,057	6	3
Zwischenrunde	94	187	694	128	5,422	7	1
Finale	100	195	1048	192	5,458	6	1

Spielergebnisse

Spielrunde	1. Spiel	2. Spiel	3. Spiel	4. Spiel	5. Spiel	6. Spiel	Verlängerung
Vorrunde	161	165	171	143	164	167	
Zwischenrunde	163	171	187	173			
Finalrunde	175	181	195	164	167	166	

Spieler

Nr.	Fam-Name	Vorname	K	S	Ø			Beste Serie	Bestes Spiel
4730	PILS	Barbara	1277	256	4,988	5	2	51	96
1070	TEMPER	Manfred	1436	256	5,609	14	3	55	102
#####									