




Spielerübersicht




Vorrunde

UNSCHEINBAREN 4

Beste Serie	Bestes Spiel	Kegelanzahl	Durchschnitt	1. Spiel	2. Spiel	3. Spiel	4. Spiel	5. Spiel	6. Spiel
185	334	1222	4,773	283	305	334	300		
Sp-Nr.	Fam-Name	Vorname	Kegelanzahl	Schub				Beste Serie	Bestes Spiel
2051	HAIDER	Herta	259	64	4,047			43	75
4768	MARTINEK	Andrea	286	64	4,469	3	2	43	79
7320	NÖSTERER	Ute	337	64	5,266	2	1	51	87
924	SEYER	Kornelia	340	64	5,313	3		52	93
768	GRABNER	Herbert			#DIV/0!				
					#DIV/0!				




Zwischenrunde

UNSCHEINBAREN 4

Beste Serie	Bestes Spiel	Kegelanzahl	Durchschnitt	1. Spiel	2. Spiel	3. Spiel	4. Spiel	5. Spiel	6. Spiel
165	323	1225	4,785	308	306	288	323		
Sp-Nr.	Fam-Name	Vorname	Kegelanzahl	Schub				Beste Serie	Bestes Spiel
2051	HAIDER	Herta			#DIV/0!				
4768	MARTINEK	Andrea	314	64	4,906	2	1	46	88
7320	NÖSTERER	Ute	320	64	5,000	1		45	85
924	SEYER	Kornelia	327	64	5,109	2	1	48	84
768	GRABNER	Herbert	264	64	4,125	1	1	46	74
					#DIV/0!				

Finalrunde

UNSCHEINBAREN 4

Beste Serie	Bestes Spiel	Kegelanzahl	Durchschnitt	1. Spiel	2. Spiel	3. Spiel	4. Spiel	5. Spiel	Verlängerung
187	365	1315	5,137	365	329	314	307		
Sp-Nr.	Fam-Name	Vorname	Kegelanzahl	Schub				Beste Serie	Bestes Spiel
2051	HAIDER	Herta	295	64	4,609		1	44	80
4768	MARTINEK	Andrea	336	64	5,250		2	50	93
7320	NÖSTERER	Ute	336	64	5,250	4	1	48	92
924	SEYER	Kornelia	348	64	5,438	1	2	53	100
768	GRABNER	Herbert			#DIV/0!				
					#DIV/0!				