




Spielerübersicht




Vorrunde

SILBERLINGE

Beste Serie	Bestes Spiel	Kegelanzahl	Durchschnitt	1. Spiel	2. Spiel	3. Spiel	4. Spiel	5. Spiel	6. Spiel
183	363	1409	5,504	356	338	363	352		
Sp-Nr.	Fam-Name	Vorname	Kegelanzahl	Schub				Beste Serie	Bestes Spiel
1381	BAUER	Rudolf	367	64	5,734	5	1	52	95
1000	HAHN	Ernst	359	64	5,609	3	3	52	96
1878	PANHOFER	Josef	334	64	5,219	1	2	49	94
2070	REICHENBERGER	Peter	349	64	5,453	2	1	48	91
943	SPIEGEL	Manuel			#DIV/0!				
					#DIV/0!				




Zwischenrunde

SILBERLINGE

Beste Serie	Bestes Spiel	Kegelanzahl	Durchschnitt	1. Spiel	2. Spiel	3. Spiel	4. Spiel	5. Spiel	6. Spiel
188	359	1398	5,461	348	351	359	340		
Sp-Nr.	Fam-Name	Vorname	Kegelanzahl	Schub				Beste Serie	Bestes Spiel
1381	BAUER	Rudolf	350	64	5,469	2	3	49	96
1000	HAHN	Ernst	327	64	5,109	1	3	47	94
1878	PANHOFER	Josef	360	64	5,625	3	1	49	96
2070	REICHENBERGER	Peter			#DIV/0!				
943	SPIEGEL	Manuel	361	64	5,641	4	2	52	101
					#DIV/0!				

Finalrunde

SILBERLINGE

Beste Serie	Bestes Spiel	Kegelanzahl	Durchschnitt	1. Spiel	2. Spiel	3. Spiel	4. Spiel	5. Spiel	Verlängerung
187	352	1387	5,418	341	351	343	352		
Sp-Nr.	Fam-Name	Vorname	Kegelanzahl	Schub				Beste Serie	Bestes Spiel
1381	BAUER	Rudolf	373	64	5,828	2	1	51	101
1000	HAHN	Ernst	302	64	4,719		2	46	83
1878	PANHOFER	Josef	371	64	5,797	2	3	57	100
2070	REICHENBERGER	Peter			#DIV/0!				
943	SPIEGEL	Manuel	341	64	5,328	4	1	49	95
					#DIV/0!				