




Spielerübersicht




Vorrunde

MUSI

Beste Serie	Bestes Spiel	Kegelanzahl	Durchschnitt	1. Spiel	2. Spiel	3. Spiel	4. Spiel	5. Spiel	6. Spiel
167	334	1284	5,016	322	312	334	316		
Sp-Nr.	Fam-Name	Vorname	Kegelanzahl	Schub				Beste Serie	Bestes Spiel
3848	ACHLEITNER	Josef	277	64	4,328			41	73
1351	GUBI	Peter	309	64	4,828	1	1	44	79
1565	HOFSTETTER	Andreas	360	64	5,625	2	3	53	103
3003	PRINZ	Josef	338	64	5,281	2		50	93
987	LEITNER	Bernhard			#DIV/0!				
					#DIV/0!				




Zwischenrunde

MUSI

Beste Serie	Bestes Spiel	Kegelanzahl	Durchschnitt	1. Spiel	2. Spiel	3. Spiel	4. Spiel	5. Spiel	6. Spiel
185	354	1349	5,270	338	321	336	354		
Sp-Nr.	Fam-Name	Vorname	Kegelanzahl	Schub				Beste Serie	Bestes Spiel
3848	ACHLEITNER	Josef	290	64	4,531	1		41	77
1351	GUBI	Peter	342	64	5,344	3	2	46	92
1565	HOFSTETTER	Andreas	358	64	5,594	4	2	48	94
3003	PRINZ	Josef	359	64	5,609	6	1	55	100
987	LEITNER	Bernhard			#DIV/0!				
					#DIV/0!				

Finalrunde

MUSI

Beste Serie	Bestes Spiel	Kegelanzahl	Durchschnitt	1. Spiel	2. Spiel	3. Spiel	4. Spiel	5. Spiel	Verlängerung
177	328	1268	4,953	314	328	315	311		
Sp-Nr.	Fam-Name	Vorname	Kegelanzahl	Schub				Beste Serie	Bestes Spiel
3848	ACHLEITNER	Josef	298	64	4,656	5	3	46	88
1351	GUBI	Peter	323	64	5,047	3	2	45	86
1565	HOFSTETTER	Andreas			#DIV/0!				
3003	PRINZ	Josef	360	64	5,625	6	1	49	97
987	LEITNER	Bernhard	287	64	4,484	2		46	85
					#DIV/0!				