




Spielerübersicht




Vorrunde

MOSTPRESSE

Beste Serie	Bestes Spiel	Kegelanzahl	Durchschnitt	1. Spiel	2. Spiel	3. Spiel	4. Spiel	5. Spiel	6. Spiel
178	353	1372	5,359	331	350	353	338		
Sp-Nr.	Fam-Name	Vorname	Kegelanzahl	Schub				Beste Serie	Bestes Spiel
2700	LEUTGEWEGER	Michaela			#DIV/0!				
1432	LEUTGEWEGER	Rudolf	350	64	5,469	2		56	93
1582	RIEGLER	Klaus	337	64	5,266		3	47	92
1882	TEMPER	Gerhard	332	64	5,188	2	3	49	94
1070	TEMPER	Manfred	353	64	5,516	1	3	51	96
1924	FREINSCHLAG	Richard			#DIV/0!				




Zwischenrunde

MOSTPRESSE

Beste Serie	Bestes Spiel	Kegelanzahl	Durchschnitt	1. Spiel	2. Spiel	3. Spiel	4. Spiel	5. Spiel	6. Spiel
179	351	1359	5,309	316	342	350	351		
Sp-Nr.	Fam-Name	Vorname	Kegelanzahl	Schub				Beste Serie	Bestes Spiel
2700	LEUTGEWEGER	Michaela	356	64	5,563	3	1	52	95
1432	LEUTGEWEGER	Rudolf			#DIV/0!				
1582	RIEGLER	Klaus	315	64	4,922		2	44	83
1882	TEMPER	Gerhard	335	64	5,234	6	1	43	86
1070	TEMPER	Manfred	353	64	5,516	6		53	99
1924	FREINSCHLAG	Richard			#DIV/0!				

Finalrunde

MOSTPRESSE

Beste Serie	Bestes Spiel	Kegelanzahl	Durchschnitt	1. Spiel	2. Spiel	3. Spiel	4. Spiel	5. Spiel	Verlängerung
184	366	1392	5,438	366	356	337	333		
Sp-Nr.	Fam-Name	Vorname	Kegelanzahl	Schub				Beste Serie	Bestes Spiel
2700	LEUTGEWEGER	Michaela			#DIV/0!				
1432	LEUTGEWEGER	Rudolf	347	64	5,422	5	4	52	93
1582	RIEGLER	Klaus	363	64	5,672	4	2	54	98
1882	TEMPER	Gerhard	321	64	5,016	1	3	53	96
1070	TEMPER	Manfred	361	64	5,641	2	3	51	94
1924	FREINSCHLAG	Richard			#DIV/0!				