




# Spielerübersicht




## Vorrunde

### LOKOMOTIVE

Beste Serie	Bestes Spiel	Kegelanzahl	Durchschnitt	1. Spiel	2. Spiel	3. Spiel	4. Spiel	5. Spiel	6. Spiel
180	355	1341	5,238	335	321	355	330		
Sp-Nr.	Fam-Name	Vorname	Kegelanzahl	Schub				Beste Serie	Bestes Spiel
4721	EDELMAYR	Alfred	362	64	5,656	3	4	50	95
785	HINTRINGER	David	324	64	5,063	2	2	48	84
4723	KARLINGER	Ilse			#DIV/0!				
4722	EDER	Johann			#DIV/0!				
4725	PRAMMER	Manfred			#DIV/0!				
4727	STEININGER	Gerhard	351	64	5,484	5	3	51	102
786	WOLLERDORFER	Franz	304	64	4,750		1	41	77




## Zwischenrunde

### LOKOMOTIVE

Beste Serie	Bestes Spiel	Kegelanzahl	Durchschnitt	1. Spiel	2. Spiel	3. Spiel	4. Spiel	5. Spiel	6. Spiel
190	364	1408	5,500	364	360	344	340		
Sp-Nr.	Fam-Name	Vorname	Kegelanzahl	Schub				Beste Serie	Bestes Spiel
4721	EDELMAYR	Alfred	349	64	5,453	4	1	48	95
785	HINTRINGER	David			#DIV/0!				
4723	KARLINGER	Ilse	327	64	5,109		2	47	94
4722	EDER	Johann	372	64	5,813	2	1	55	105
4725	PRAMMER	Manfred	360	64	5,625	2	3	52	100
4727	STEININGER	Gerhard			#DIV/0!				
786	WOLLERDORFER	Franz			#DIV/0!				

## Finalrunde

### LOKOMOTIVE

Beste Serie	Bestes Spiel	Kegelanzahl	Durchschnitt	1. Spiel	2. Spiel	3. Spiel	4. Spiel	5. Spiel	6. Spiel
180	353	1352	5,281	340	322	337	353		
Sp-Nr.	Fam-Name	Vorname	Kegelanzahl	Schub				Beste Serie	Bestes Spiel
4721	EDELMAYR	Alfred	367	64	5,734	2	2	51	98
785	HINTRINGER	David	303	64	4,734	1		45	88
4723	KARLINGER	Ilse	331	64	5,172	1	2	49	84
4722	EDER	Johann			#DIV/0!				
4725	PRAMMER	Manfred			#DIV/0!				
4727	STEININGER	Gerhard			#DIV/0!				
786	WOLLERDORFER	Franz	351	64	5,484	4		54	98