




Spielerübersicht




Vorrunde

KAMERADEN AMSTETTEN

Beste Serie	Bestes Spiel	Kegelanzahl	Durchschnitt	1. Spiel	2. Spiel	3. Spiel	4. Spiel	5. Spiel	6. Spiel
191	378	1440	5,625	330	366	366	378		
Sp-Nr.	Fam-Name	Vorname	Kegelanzahl	Schub				Beste Serie	Bestes Spiel
888	GRABENSCHWEIGER	Martin	353	64	5,516	3	2	51	92
869	OFENBERGER	Leo	357	64	5,578	2		55	104
442	ORTMAYR	Walter			#DIV/0!				
885	PFEIFFER	Ferdinand			#DIV/0!				
890	SEIBERT	Günter	375	64	5,859	6		49	96
891	UNTERSTEINER	Johann	355	64	5,547	2	4	52	99




Zwischenrunde

KAMERADEN AMSTETTEN

Beste Serie	Bestes Spiel	Kegelanzahl	Durchschnitt	1. Spiel	2. Spiel	3. Spiel	4. Spiel	5. Spiel	6. Spiel
188	375	1402	5,477	340	336	351	375		
Sp-Nr.	Fam-Name	Vorname	Kegelanzahl	Schub				Beste Serie	Bestes Spiel
888	GRABENSCHWEIGER	Martin	342	64	5,344	1	4	51	93
869	OFENBERGER	Leo	359	64	5,609	3	1	50	97
442	ORTMAYR	Walter			#DIV/0!				
885	PFEIFFER	Ferdinand			#DIV/0!				
890	SEIBERT	Günter	368	64	5,750	1	2	51	100
891	UNTERSTEINER	Johann	333	64	5,203	2		52	92

Finalrunde

KAMERADEN AMSTETTEN

Beste Serie	Bestes Spiel	Kegelanzahl	Durchschnitt	1. Spiel	2. Spiel	3. Spiel	4. Spiel	5. Spiel	Verlängerung
185	355	1385	5,410	348	341	341	355		
Sp-Nr.	Fam-Name	Vorname	Kegelanzahl	Schub				Beste Serie	Bestes Spiel
888	GRABENSCHWEIGER	Martin	329	64	5,141	1	2	50	91
869	OFENBERGER	Leo	383	64	5,984	3	4	54	103
442	ORTMAYR	Walter			#DIV/0!				
885	PFEIFFER	Ferdinand			#DIV/0!				
890	SEIBERT	Günter	344	64	5,375		1	50	91
891	UNTERSTEINER	Johann	329	64	5,141		3	49	95