




Spielerübersicht




Vorrunde

HOLZFÄLLER

Beste Serie	Bestes Spiel	Kegelanzahl	Durchschnitt	1. Spiel	2. Spiel	3. Spiel	4. Spiel	5. Spiel	6. Spiel
190	371	1403	5,480	371	340	351	341		
Sp-Nr.	Fam-Name	Vorname	Kegelanzahl	Schub				Beste Serie	Bestes Spiel
3161	ACHLEITNER	Christian	342	64	5,344	2	1	50	93
899	BUCHRIGLER	Herbert			#DIV/0!				
1801	HAIDER	Hubert	363	64	5,672	3	1	55	96
296	REDL	Karl	360	64	5,625		2	53	96
7296	REDL	Ulrike	338	64	5,281	3	1	46	86
					#DIV/0!				




Zwischenrunde

HOLZFÄLLER

Beste Serie	Bestes Spiel	Kegelanzahl	Durchschnitt	1. Spiel	2. Spiel	3. Spiel	4. Spiel	5. Spiel	6. Spiel
191	374	1455	5,684	354	365	362	374		
Sp-Nr.	Fam-Name	Vorname	Kegelanzahl	Schub				Beste Serie	Bestes Spiel
3161	ACHLEITNER	Christian	370	64	5,781	6	7	54	98
899	BUCHRIGLER	Herbert	367	64	5,734	5	2	55	99
1801	HAIDER	Hubert	348	64	5,438	3	1	55	102
296	REDL	Karl	370	64	5,781	4	1	55	96
7296	REDL	Ulrike			#DIV/0!				
					#DIV/0!				

Finalrunde

HOLZFÄLLER

Beste Serie	Bestes Spiel	Kegelanzahl	Durchschnitt	1. Spiel	2. Spiel	3. Spiel	4. Spiel	5. Spiel	Verlängerung
186	359	1430	5,586	359	358	358	355		
Sp-Nr.	Fam-Name	Vorname	Kegelanzahl	Schub				Beste Serie	Bestes Spiel
3161	ACHLEITNER	Christian	372	64	5,813	5	4	52	97
899	BUCHRIGLER	Herbert	362	64	5,656	2	1	50	94
1801	HAIDER	Hubert	331	64	5,172	4	2	46	91
296	REDL	Karl	365	64	5,703	9	1	54	99
7296	REDL	Ulrike			#DIV/0!				
					#DIV/0!				