




# Spielerübersicht




## Vorrunde

### HÖLLENTEUFERL

Beste Serie	Bestes Spiel	Kegelanzahl	Durchschnitt	1. Spiel	2. Spiel	3. Spiel	4. Spiel	5. Spiel	6. Spiel
181	344	1331	5,199	338	344	318	331		
Sp-Nr.	Fam-Name	Vorname	Kegelanzahl	Schub				Beste Serie	Bestes Spiel
862	FISCHER	Fritz			#DIV/0!				
863	FISCHER	Leo	326	64	5,094	3	3	50	94
880	HANDL	Johann	345	64	5,391	3	3	49	93
864	PITZL	Franz	362	64	5,656	3	1	54	107
854	SCHAGERL	Hermann	298	64	4,656	1		42	83
874	STAMMINGER	Karl			#DIV/0!				




## Zwischenrunde

### HÖLLENTEUFERL

Beste Serie	Bestes Spiel	Kegelanzahl	Durchschnitt	1. Spiel	2. Spiel	3. Spiel	4. Spiel	5. Spiel	6. Spiel
176	344	1302	5,086	322	344	328	308		
Sp-Nr.	Fam-Name	Vorname	Kegelanzahl	Schub				Beste Serie	Bestes Spiel
862	FISCHER	Fritz	275	48	5,729	3	1	53	104
863	FISCHER	Leo	145	32	4,531			41	78
880	HANDL	Johann	310	64	4,844	1		47	88
864	PITZL	Franz	266	48	5,542	3		52	94
854	SCHAGERL	Hermann			#DIV/0!				
874	STAMMINGER	Karl	306	64	4,781	1	1	45	82

## Finalrunde

### HÖLLENTEUFERL

Beste Serie	Bestes Spiel	Kegelanzahl	Durchschnitt	1. Spiel	2. Spiel	3. Spiel	4. Spiel	5. Spiel	Verlängerung
187	348	1360	5,313	343	348	340	329		
Sp-Nr.	Fam-Name	Vorname	Kegelanzahl	Schub				Beste Serie	Bestes Spiel
862	FISCHER	Fritz	324	64	5,063	1	2	46	87
863	FISCHER	Leo	163	32	5,094		2	46	86
880	HANDL	Johann	261	48	5,438	3		48	91
864	PITZL	Franz	361	64	5,641	3	1	49	97
854	SCHAGERL	Hermann			#DIV/0!				
874	STAMMINGER	Karl	251	48	5,229	3	2	53	88