




Spielerübersicht




Vorrunde

ERDNUSS

Beste Serie	Bestes Spiel	Kegelanzahl	Durchschnitt	1. Spiel	2. Spiel	3. Spiel	4. Spiel	5. Spiel	6. Spiel
183	364	1345	5,254	364	335	333	313		
Sp-Nr.	Fam-Name	Vorname	Kegelanzahl	Schub				Beste Serie	Bestes Spiel
893	JURKOWITSCH	Marcel	369	64	5,766	3	1	54	99
5893	JURKOWITSCH	Pascal	309	64	4,828	1	3	48	89
1370	KILLINGER	Patrick	328	64	5,125	1	1	46	88
991	LETTNER	Martin			#DIV/0!				
3737	LEUTGEWEGER	Markus	339	64	5,297	2		49	95
4057	MAYR	Margit			#DIV/0!				




Zwischenrunde

ERDNUSS

Beste Serie	Bestes Spiel	Kegelanzahl	Durchschnitt	1. Spiel	2. Spiel	3. Spiel	4. Spiel	5. Spiel	6. Spiel
183	345	1316	5,141	304	342	325	345		
Sp-Nr.	Fam-Name	Vorname	Kegelanzahl	Schub				Beste Serie	Bestes Spiel
893	JURKOWITSCH	Marcel	236	48	4,917			46	81
5893	JURKOWITSCH	Pascal	237	48	4,938			50	87
1370	KILLINGER	Patrick	339	64	5,297		4	47	88
991	LETTNER	Martin			#DIV/0!				
3737	LEUTGEWEGER	Markus	248	48	5,167	4		46	89
4057	MAYR	Margit	256	48	5,333	2	2	49	91

Finalrunde

ERDNUSS

Beste Serie	Bestes Spiel	Kegelanzahl	Durchschnitt	1. Spiel	2. Spiel	3. Spiel	4. Spiel	5. Spiel	Verlängerung
170	317	1178	4,602	317	302	286	273		
Sp-Nr.	Fam-Name	Vorname	Kegelanzahl	Schub				Beste Serie	Bestes Spiel
893	JURKOWITSCH	Marcel	347	64	5,422	1	1	53	102
5893	JURKOWITSCH	Pascal	284	64	4,438	2	1	45	87
1370	KILLINGER	Patrick	306	64	4,781	2	2	46	86
991	LETTNER	Martin			#DIV/0!				
3737	LEUTGEWEGER	Markus			#DIV/0!				
4057	MAYR	Margit	241	64	3,766			39	68