




Spielerübersicht




Vorrunde

DRASCHER 2

Beste Serie	Bestes Spiel	Kegelanzahl	Durchschnitt	1. Spiel	2. Spiel	3. Spiel	4. Spiel	5. Spiel	6. Spiel
177	349	1334	5,211	349	334	327	324		
Sp-Nr.	Fam-Name	Vorname	Kegelanzahl	Schub				Beste Serie	Bestes Spiel
936	ALBRECHT	Günter			#DIV/0!				
937	FRÖSCHL	Johann	309	64	4,828		2	45	86
938	FÜHRER	Thomas			#DIV/0!				
939	LINDORFER	Klaus	322	64	5,031	1	1	48	84
940	PILS	Wolfgang	349	64	5,453	2		50	98
941	SCHÖNBICHLER	Gerhard	354	64	5,531	7	1	50	93




Zwischenrunde

DRASCHER 2

Beste Serie	Bestes Spiel	Kegelanzahl	Durchschnitt	1. Spiel	2. Spiel	3. Spiel	4. Spiel	5. Spiel	6. Spiel
179	353	1319	5,152	311	353	330	325		
Sp-Nr.	Fam-Name	Vorname	Kegelanzahl	Schub				Beste Serie	Bestes Spiel
936	ALBRECHT	Günter	332	64	5,188	4	2	54	92
937	FRÖSCHL	Johann	326	64	5,094	4	2	59	90
938	FÜHRER	Thomas	339	64	5,297	2	2	47	88
939	LINDORFER	Klaus	322	64	5,031	1	2	47	85
940	PILS	Wolfgang			#DIV/0!				
941	SCHÖNBICHLER	Gerhard			#DIV/0!				

Finalrunde

DRASCHER 2

Beste Serie	Bestes Spiel	Kegelanzahl	Durchschnitt	1. Spiel	2. Spiel	3. Spiel	4. Spiel	5. Spiel	Verlängerung
168	321	1263	4,934	314	321	313	315		
Sp-Nr.	Fam-Name	Vorname	Kegelanzahl	Schub				Beste Serie	Bestes Spiel
936	ALBRECHT	Günter	333	64	5,203	2	2	52	88
937	FRÖSCHL	Johann			#DIV/0!				
938	FÜHRER	Thomas	299	64	4,672			44	85
939	LINDORFER	Klaus	313	64	4,891	1		47	83
940	PILS	Wolfgang			#DIV/0!				
941	SCHÖNBICHLER	Gerhard	318	64	4,969	4	1	46	90