




Spielerübersicht




Vorrunde

BRUNNVERGIFTER

Beste Serie	Bestes Spiel	Kegelanzahl	Durchschnitt	1. Spiel	2. Spiel	3. Spiel	4. Spiel	5. Spiel	6. Spiel
191	372	1427	5,574	372	337	364	354		
Sp-Nr.	Fam-Name	Vorname	Kegelanzahl	Schub				Beste Serie	Bestes Spiel
3067	DOMANI	Manfred	375	64	5,859	3	1	53	106
2333	GÜNTHER	Reinhard	353	64	5,516	4	2	50	99
4040	MÜLLER	Karl	359	64	5,609		3	52	92
2104	WIMMER	Gottfried	340	64	5,313		2	48	92
2835	ZÖCHLINGER	Christoph			#DIV/0!				
					#DIV/0!				




Zwischenrunde

BRUNNVERGIFTER

Beste Serie	Bestes Spiel	Kegelanzahl	Durchschnitt	1. Spiel	2. Spiel	3. Spiel	4. Spiel	5. Spiel	6. Spiel
189	365	1421	5,551	350	352	365	354		
Sp-Nr.	Fam-Name	Vorname	Kegelanzahl	Schub				Beste Serie	Bestes Spiel
3067	DOMANI	Manfred	379	64	5,922	7	1	55	103
2333	GÜNTHER	Reinhard	349	64	5,453	2		52	96
4040	MÜLLER	Karl	334	64	5,219	1	2	49	90
2104	WIMMER	Gottfried	359	64	5,609	3	2	53	103
2835	ZÖCHLINGER	Christoph			#DIV/0!				
					#DIV/0!				

Finalrunde

BRUNNVERGIFTER

Beste Serie	Bestes Spiel	Kegelanzahl	Durchschnitt	1. Spiel	2. Spiel	3. Spiel	4. Spiel	5. Spiel	Verlängerung
201	373	1446	5,648	351	373	356	366		
Sp-Nr.	Fam-Name	Vorname	Kegelanzahl	Schub				Beste Serie	Bestes Spiel
3067	DOMANI	Manfred	349	64	5,453	5	3	53	93
2333	GÜNTHER	Reinhard	363	64	5,672	5	3	51	100
4040	MÜLLER	Karl	370	64	5,781	6	2	55	95
2104	WIMMER	Gottfried	364	64	5,688	4	1	50	97
2835	ZÖCHLINGER	Christoph			#DIV/0!				
					#DIV/0!				