




Spielerübersicht




Vorrunde

2.9

Beste Serie	Bestes Spiel	Kegelanzahl	Durchschnitt	1. Spiel	2. Spiel	3. Spiel	4. Spiel	5. Spiel	6. Spiel
181	342	1298	5,070	323	297	342	336		
Sp-Nr.	Fam-Name	Vorname	Kegelanzahl	Schub				Beste Serie	Bestes Spiel
946	EGELSEDER	Jürgen	281	64	4,391	1	1	41	81
2204	HARREITHER	Christian	319	64	4,984	2	2	46	85
1666	KILLINGER	Manfred	347	64	5,422	2	1	49	95
3333	KILLINGER	Peter	351	64	5,484	3	3	52	92
					#DIV/0!				
					#DIV/0!				




Zwischenrunde

2.9

Beste Serie	Bestes Spiel	Kegelanzahl	Durchschnitt	1. Spiel	2. Spiel	3. Spiel	4. Spiel	5. Spiel	6. Spiel
			#####						
Sp-Nr.	Fam-Name	Vorname	Kegelanzahl	Schub				Beste Serie	Bestes Spiel
946	EGELSEDER	Jürgen			#DIV/0!				
2204	HARREITHER	Christian			#DIV/0!				
1666	KILLINGER	Manfred			#DIV/0!				
3333	KILLINGER	Peter			#DIV/0!				
					#DIV/0!				
					#DIV/0!				

Finalrunde

2.9

Beste Serie	Bestes Spiel	Kegelanzahl	Durchschnitt	1. Spiel	2. Spiel	3. Spiel	4. Spiel	5. Spiel	Verlängerung
188	353	1309	5,113	323	314	319	353		
Sp-Nr.	Fam-Name	Vorname	Kegelanzahl	Schub				Beste Serie	Bestes Spiel
946	EGELSEDER	Jürgen	342	64	5,344	2	2	49	96
2204	HARREITHER	Christian	290	64	4,531		3	49	85
1666	KILLINGER	Manfred	330	64	5,156	4		49	91
3333	KILLINGER	Peter	347	64	5,422	1	1	46	91
					#DIV/0!				
					#DIV/0!				