




KEINE SORGEN






Gesamtaufstellung

Spielrunde	Beste Serie	Bestes Spiel	Kegelanzahl	Schub			
Gesamt	195	373	4292	768	5,589	36	18
Vorrunde	189	372	1432	256	5,594	16	4
Zwischenrunde	192	357	1381	256	5,395	9	9
Finale	195	373	1479	256	5,777	11	5

Spielergebnisse

Spielrunde	1. Spiel	2. Spiel	3. Spiel	4. Spiel	5. Spiel	6. Spiel
Vorrunde	358	350	352	372		
Zwischenrunde	357	352	332	340		
Finalrunde	373	369	373	364		

Spieler

Nr.	Fam-Name	Vorname	K	S				Beste Serie	Bestes Spiel
6619	GATTRINGER	Marco	480	96	5,000	2	1	47	87
4385	GRUBER	Christoph	460	80	5,750	4		51	100
3858	HIESL	Christoph	729	128	5,695	8	1	52	101
7849	KÜLLINGER	Andreas	1091	192	5,682	12	7	58	102
3805	PECHBÖCK	Josef	894	160	5,588	8	4	57	105
7269	ZICKERHOFER	Robert	638	112	5,696	2	5	52	102