




# KAMERADEN AMSTETTEN






## Gesamtaufstellung

Spielrunde	Beste Serie	Bestes Spiel	Kegelanzahl	Schub			
<b>Gesamt</b>	191	378	4227	768	5,504	24	23
Vorrunde	191	378	1440	256	5,625	13	6
Zwischenrunde	188	375	1402	256	5,477	7	7
Finale	185	355	1385	256	5,410	4	10

## Spielergebnisse

Spielrunde	1. Spiel	2. Spiel	3. Spiel	4. Spiel	5. Spiel	6. Spiel
Vorrunde	330	366	366	378		
Zwischenrunde	340	336	351	375		
Finalrunde	348	341	341	355		

## Spieler

Nr.	Fam-Name	Vorname	K	S				Beste Serie	Bestes Spiel
888	GRABENSCHWEIGER	Martin	1024	192	5,333	5	8	51	93
869	OFENBERGER	Leo	1099	192	5,724	8	5	55	104
442	ORTMAYR	Walter			#####				
885	PFEIFFER	Ferdinand			#####				
890	SEIBERT	Günter	1087	192	5,661	7	3	51	100
891	UNTERSTEINER	Johann	1017	192	5,297	4	7	52	99