




Spielerübersicht




Vorrunde

GASOKOL

Beste Serie	Bestes Spiel	Kegelanzahl	Durchschnitt	1. Spiel	2. Spiel	3. Spiel	4. Spiel	5. Spiel	6. Spiel
#####									
Sp-Nr.	Fam-Name	Vorname	Kegelanzahl	Schub				Beste Serie	Bestes Spiel
3939	BACHLEITNER	Franz			#DIV/0!				
160	GASSNER	Franz			#DIV/0!				
1207	KAMLEITNER	Fritz			#DIV/0!				
3003	PRINZ	Josef			#DIV/0!				
207	KAMLEITNER	Maria			#DIV/0!				
					#DIV/0!				

Zwischenrunde

GASOKOL

Beste Serie	Bestes Spiel	Kegelanzahl	Durchschnitt	1. Spiel	2. Spiel	3. Spiel	4. Spiel	5. Spiel	6. Spiel
131	237	1354	4,701	230	229	237	217	205	236
Sp-Nr.	Fam-Name	Vorname	Kegelanzahl	Schub				Beste Serie	Bestes Spiel
3939	BACHLEITNER	Franz	355	72	4,931	4	1	39	72
160	GASSNER	Franz	313	72	4,347	1	3	34	68
1207	KAMLEITNER	Fritz	268	60	4,467	4	1	36	68
3003	PRINZ	Josef	384	72	5,333	2	2	43	68
207	KAMLEITNER	Maria	34	12	2,833		1	22	34
					#DIV/0!				

Finalrunde

GASOKOL

Beste Serie	Bestes Spiel	Kegelanzahl	Durchschnitt	1. Spiel	2. Spiel	3. Spiel	4. Spiel	5. Spiel	Verlängerung
#####									
Sp-Nr.	Fam-Name	Vorname	Kegelanzahl	Schub				Beste Serie	Bestes Spiel
3939	BACHLEITNER	Franz			#DIV/0!				
160	GASSNER	Franz			#DIV/0!				
1207	KAMLEITNER	Fritz			#DIV/0!				
3003	PRINZ	Josef			#DIV/0!				
207	KAMLEITNER	Maria			#DIV/0!				
					#DIV/0!				