




# STADTAMT 1






## Gesamtaufstellung

Spielrunde	Beste Serie	Bestes Spiel	Kegelanzahl	Schub			
<b>Gesamt</b>	125	222	1034	240	4,308	4	5
<b>Vorrunde</b>					#####		
<b>Zwischenrunde</b>	125	222	1034	240	4,308	4	5
<b>Finale</b>					#####		

## Spielergebnisse

Spielrunde	1. Spiel	2. Spiel	3. Spiel	4. Spiel	5. Spiel	6. Spiel
<b>Vorrunde</b>						
<b>Zwischenrunde</b>	188	213	222	212		199
<b>Finalrunde</b>						

## Spieler

Nr.	Fam-Name	Vorname	K	S				Beste Serie	Bestes Spiel
1083	FURBLEHNER	Lambert	217	60	3,617	1		29	56
6101	GASSNER	Julian	307	60	5,117	2	2	40	70
1318	HAIDER	Erich	238	60	3,967		2	34	58
1669	KILLINGER	Elisabeth	272	60	4,533	1	1	39	61
3242	MICHLMAYR	Manfred			#####				
					#####				