



REDL Ulrike / Karl





Gesamtaufstellung

Spielrunde	Beste Serie	Bestes Spiel	Kegelanzahl	Schub	Ø		
Gesamt	102	204	1952	352	5,545	13	12
Vorrunde	101	196	1048	192	5,458	9	10
Zwischenrunde	102	204	904	160	5,650	4	2
Finale					#####		

Spielergebnisse

Spielrunde	1. Spiel	2. Spiel	3. Spiel	4. Spiel	5. Spiel	6. Spiel	Verlängerung
Vorrunde	145	196	180	187	151	189	
Zwischenrunde	172	189	204	169	170		
Finalrunde							

Spieler

Nr.	Fam-Name	Vorname	K	S	Ø			Beste Serie	Bestes Spiel
7296	REDL	Ulrike	910	176	5,170	4	4	50	98
296	REDL	Karl	1042	176	5,920	9	8	54	106
					#####				