




# Spielerübersicht




## Vorrunde

### SOUND-MIX

Beste Serie	Bestes Spiel	Kegelanzahl	Durchschnitt	1. Spiel	2. Spiel	3. Spiel	4. Spiel	5. Spiel	6. Spiel
173	340	1314	5,133	329	322	323	340		
Sp-Nr.	Fam-Name	Vorname	Kegelanzahl	Schub				Beste Serie	Bestes Spiel
1381	BAUER	Rudolf	318	64	4,969	2		48	88
1000	HAHN	Ernst	340	64	5,313	4		49	96
1878	PANHOFER	Josef	344	64	5,375	3	2	48	95
943	SPIEGEL	Manuel	312	64	4,875	1		46	82
3525	VOSS	Matthias			#DIV/0!				
					#DIV/0!				




## Zwischenrunde

### SOUND-MIX

Beste Serie	Bestes Spiel	Kegelanzahl	Durchschnitt	1. Spiel	2. Spiel	3. Spiel	4. Spiel	5. Spiel	6. Spiel
194	372	1430	5,586	352	372	338	368		
Sp-Nr.	Fam-Name	Vorname	Kegelanzahl	Schub				Beste Serie	Bestes Spiel
1381	BAUER	Rudolf	343	64	5,359	1		50	92
1000	HAHN	Ernst	340	64	5,313	2	3	53	99
1878	PANHOFER	Josef	379	64	5,922	5	3	51	101
943	SPIEGEL	Manuel	368	64	5,750	4	1	53	105
3525	VOSS	Matthias			#DIV/0!				
					#DIV/0!				

## Finalrunde

### SOUND-MIX

Beste Serie	Bestes Spiel	Kegelanzahl	Durchschnitt	1. Spiel	2. Spiel	3. Spiel	4. Spiel	5. Spiel	Verlängerung
191	379	1441	5,629	372	360	379	330		
Sp-Nr.	Fam-Name	Vorname	Kegelanzahl	Schub				Beste Serie	Bestes Spiel
1381	BAUER	Rudolf	381	64	5,953	2	2	51	101
1000	HAHN	Ernst	367	64	5,734	8	5	52	100
1878	PANHOFER	Josef	359	64	5,609	4	2	51	96
943	SPIEGEL	Manuel	334	64	5,219	2	3	51	90
3525	VOSS	Matthias			#DIV/0!				
					#DIV/0!				