




Spielerübersicht




Vorrunde

MUSI

Beste Serie	Bestes Spiel	Kegelanzahl	Durchschnitt	1. Spiel	2. Spiel	3. Spiel	4. Spiel	5. Spiel	6. Spiel
171	338	1269	4,957	309	331	291	338		
Sp-Nr.	Fam-Name	Vorname	Kegelanzahl	Schub				Beste Serie	Bestes Spiel
3848	ACHLEITNER	Josef	305	64	4,766	2	1	51	85
1351	GUBI	Peter	353	64	5,516	6	3	55	93
1565	HOFSTETTER	Andreas	307	64	4,797	2		47	91
3003	PRINZ	Josef	304	64	4,750	1	2	44	84
					#DIV/0!				
					#DIV/0!				



Zwischenrunde

MUSI

Beste Serie	Bestes Spiel	Kegelanzahl	Durchschnitt	1. Spiel	2. Spiel	3. Spiel	4. Spiel	5. Spiel	6. Spiel
184	346	1366	5,336	334	344	342	346		
Sp-Nr.	Fam-Name	Vorname	Kegelanzahl	Schub				Beste Serie	Bestes Spiel
3848	ACHLEITNER	Josef	313	64	4,891	1		47	84
1351	GUBI	Peter	334	64	5,219	1	1	49	93
1565	HOFSTETTER	Andreas	365	64	5,703	2	4	53	102
3003	PRINZ	Josef	354	64	5,531	2	2	48	93
					#DIV/0!				
					#DIV/0!				

Finalrunde

MUSI

Beste Serie	Bestes Spiel	Kegelanzahl	Durchschnitt	1. Spiel	2. Spiel	3. Spiel	4. Spiel	5. Spiel	Verlängerung
			#####						
Sp-Nr.	Fam-Name	Vorname	Kegelanzahl	Schub				Beste Serie	Bestes Spiel
3848	ACHLEITNER	Josef			#DIV/0!				
1351	GUBI	Peter			#DIV/0!				
1565	HOFSTETTER	Andreas			#DIV/0!				
3003	PRINZ	Josef			#DIV/0!				
					#DIV/0!				
					#DIV/0!				