




# Spielerübersicht




## Vorrunde

### KNICKERBOCKER BANDE

Beste Serie	Bestes Spiel	Kegelanzahl	Durchschnitt	1. Spiel	2. Spiel	3. Spiel	4. Spiel	5. Spiel	6. Spiel
140	265	1004	3,922	236	265	262	241		
Sp-Nr.	Fam-Name	Vorname	Kegelanzahl	Schub				Beste Serie	Bestes Spiel
2927	HAHN	Mario	288	64	4,500	2		53	88
2345	HAIDER	Helmut	219	64	3,422	1	2	43	78
3547	LEUTGEB	Johnny	129	32	4,031			35	67
5912	PEIRLEITNER	Helmut	223	64	3,484		2	41	70
839	FÜREDER	Rene	145	32	4,531	2		39	74
942	RUMETSHOFER	Gerlinde			#DIV/0!				
3244	BICHL	Andreas			#DIV/0!				




## Zwischenrunde

### KNICKERBOCKER BANDE

Beste Serie	Bestes Spiel	Kegelanzahl	Durchschnitt	1. Spiel	2. Spiel	3. Spiel	4. Spiel	5. Spiel	6. Spiel
136	254	949	3,707	254	249	217	229		
Sp-Nr.	Fam-Name	Vorname	Kegelanzahl	Schub				Beste Serie	Bestes Spiel
2927	HAHN	Mario	308	64	4,813	1	2	47	86
2345	HAIDER	Helmut			#DIV/0!				
3547	LEUTGEB	Johnny	278	64	4,344	3		41	80
5912	PEIRLEITNER	Helmut	238	64	3,719		2	39	62
839	FÜREDER	Rene			#DIV/0!				
942	RUMETSHOFER	Gerlinde	125	64	1,953			21	42
3244	BICHL	Andreas			#DIV/0!				

## Finalrunde

### KNICKERBOCKER BANDE

Beste Serie	Bestes Spiel	Kegelanzahl	Durchschnitt	1. Spiel	2. Spiel	3. Spiel	4. Spiel	5. Spiel	6. Spiel
156	291	1087	4,246	291	278	233	285		
Sp-Nr.	Fam-Name	Vorname	Kegelanzahl	Schub				Beste Serie	Bestes Spiel
2927	HAHN	Mario	319	64	4,984	3	2	50	97
2345	HAIDER	Helmut	195	64	3,047	1		40	70
3547	LEUTGEB	Johnny	283	64	4,422	1	1	45	81
5912	PEIRLEITNER	Helmut			#DIV/0!				
839	FÜREDER	Rene			#DIV/0!				
942	RUMETSHOFER	Gerlinde			#DIV/0!				
3244	BICHL	Andreas	290	64	4,531			42	80