




Spielerübersicht




Vorrunde

KEGELPRINZEN

Beste Serie	Bestes Spiel	Kegelanzahl	Durchschnitt	1. Spiel	2. Spiel	3. Spiel	4. Spiel	5. Spiel	6. Spiel
182	359	1386	5,414	335	359	346	346		
Sp-Nr.	Fam-Name	Vorname	Kegelanzahl	Schub				Beste Serie	Bestes Spiel
2548	FRANDL	Andreas	342	64	5,344	2	2	49	91
3733	KRAHOFER	Bernhard	356	64	5,563	2	2	54	103
2967	RIEGLER	Josef	365	64	5,703	2	2	55	105
8487	RIEGLER	Martin	323	64	5,047	1		49	88
					#DIV/0!				
					#DIV/0!				




Zwischenrunde

KEGELPRINZEN

Beste Serie	Bestes Spiel	Kegelanzahl	Durchschnitt	1. Spiel	2. Spiel	3. Spiel	4. Spiel	5. Spiel	6. Spiel
192	373	1424	5,563	373	338	351	362		
Sp-Nr.	Fam-Name	Vorname	Kegelanzahl	Schub				Beste Serie	Bestes Spiel
2548	FRANDL	Andreas	358	64	5,594	1	3	53	96
3733	KRAHOFER	Bernhard	366	64	5,719	2	1	50	100
2967	RIEGLER	Josef	366	64	5,719	4	1	56	100
8487	RIEGLER	Martin	334	64	5,219	3	2	47	92
					#DIV/0!				
					#DIV/0!				

Finalrunde

KEGELPRINZEN

Beste Serie	Bestes Spiel	Kegelanzahl	Durchschnitt	1. Spiel	2. Spiel	3. Spiel	4. Spiel	5. Spiel	Verlängerung
186	361	1404	5,484	361	351	350	342		
Sp-Nr.	Fam-Name	Vorname	Kegelanzahl	Schub				Beste Serie	Bestes Spiel
2548	FRANDL	Andreas	334	64	5,219		1	46	91
3733	KRAHOFER	Bernhard	386	64	6,031	4	2	54	107
2967	RIEGLER	Josef	343	64	5,359	2	1	48	92
8487	RIEGLER	Martin	341	64	5,328	2	1	50	92
					#DIV/0!				
					#DIV/0!				