




# Spielerübersicht




## Vorrunde

### H & M

Beste Serie	Bestes Spiel	Kegelanzahl	Durchschnitt	1. Spiel	2. Spiel	3. Spiel	4. Spiel	5. Spiel	6. Spiel
155	305	1176	4,594	305	298	285	288		
Sp-Nr.	Fam-Name	Vorname	Kegelanzahl	Schub				Beste Serie	Bestes Spiel
4006	ASCHAUER	Hermine	303	64	4,734		1	42	80
1011	ENENGL	Margarete	65	16	4,063			34	65
200	HINTERREITER	Marianne	297	64	4,641		1	43	80
2600	RADINGER	Maria	221	48	4,604		1	44	78
2747	SCHMADERER	Maria	290	64	4,531	1		47	83
#DIV/0!									




## Zwischenrunde

### H & M

Beste Serie	Bestes Spiel	Kegelanzahl	Durchschnitt	1. Spiel	2. Spiel	3. Spiel	4. Spiel	5. Spiel	6. Spiel
191	361	1350	5,273	361	324	342	323		
Sp-Nr.	Fam-Name	Vorname	Kegelanzahl	Schub				Beste Serie	Bestes Spiel
4006	ASCHAUER	Hermine	346	64	5,406	7	1	49	97
1011	ENENGL	Margarete			#DIV/0!				
200	HINTERREITER	Marianne	323	64	5,047	2	3	51	90
2600	RADINGER	Maria	347	64	5,422	3	1	50	90
2747	SCHMADERER	Maria	334	64	5,219	2	1	51	94
#DIV/0!									

## Finalrunde

### H & M

Beste Serie	Bestes Spiel	Kegelanzahl	Durchschnitt	1. Spiel	2. Spiel	3. Spiel	4. Spiel	5. Spiel	Verlängerung
180	342	1336	5,219	336	329	329	342		
Sp-Nr.	Fam-Name	Vorname	Kegelanzahl	Schub				Beste Serie	Bestes Spiel
4006	ASCHAUER	Hermine	313	64	4,891		1	43	81
1011	ENENGL	Margarete			#DIV/0!				
200	HINTERREITER	Marianne	322	64	5,031	3		47	89
2600	RADINGER	Maria	331	64	5,172	3	1	47	88
2747	SCHMADERER	Maria	370	64	5,781	6	2	52	99
#DIV/0!									