




Spielerübersicht




Vorrunde

DRASCHER 2

Beste Serie	Bestes Spiel	Kegelanzahl	Durchschnitt	1. Spiel	2. Spiel	3. Spiel	4. Spiel	5. Spiel	6. Spiel
165	313	1240	4,844	309	312	306	313		
Sp-Nr.	Fam-Name	Vorname	Kegelanzahl	Schub				Beste Serie	Bestes Spiel
936	ALBRECHT	Günter	327	64	5,109	3		47	89
134	REICHELMAYR	Karl			#DIV/0!				
938	FÜHRER	Thomas	304	64	4,750	1	1	46	85
939	LINDORFER	Klaus	305	64	4,766	2	1	42	80
852	WLZEK	Gerhard			#DIV/0!				
941	SCHÖNBICHLER	Gerhard	304	64	4,750		2	43	84




Zwischenrunde

DRASCHER 2

Beste Serie	Bestes Spiel	Kegelanzahl	Durchschnitt	1. Spiel	2. Spiel	3. Spiel	4. Spiel	5. Spiel	6. Spiel
184	354	1355	5,293	329	344	354	328		
Sp-Nr.	Fam-Name	Vorname	Kegelanzahl	Schub				Beste Serie	Bestes Spiel
936	ALBRECHT	Günter			#DIV/0!				
134	REICHELMAYR	Karl	320	64	5,000	3	2	51	90
938	FÜHRER	Thomas	359	64	5,609	4		53	97
939	LINDORFER	Klaus	345	64	5,391	4		54	95
852	WLZEK	Gerhard	331	64	5,172	2	3	45	85
941	SCHÖNBICHLER	Gerhard			#DIV/0!				

Finalrunde

DRASCHER 2

Beste Serie	Bestes Spiel	Kegelanzahl	Durchschnitt	1. Spiel	2. Spiel	3. Spiel	4. Spiel	5. Spiel	Verlängerung
188	365	1402	5,477	346	365	353	338		
Sp-Nr.	Fam-Name	Vorname	Kegelanzahl	Schub				Beste Serie	Bestes Spiel
936	ALBRECHT	Günter	362	64	5,656	5	5	53	94
134	REICHELMAYR	Karl			#DIV/0!				
938	FÜHRER	Thomas	350	64	5,469	4	1	54	100
939	LINDORFER	Klaus	353	64	5,516	2	3	57	97
852	WLZEK	Gerhard			#DIV/0!				
941	SCHÖNBICHLER	Gerhard	337	64	5,266	2		51	93