




Spielerübersicht




Vorrunde

A-TEAM

Beste Serie	Bestes Spiel	Kegelanzahl	Durchschnitt	1. Spiel	2. Spiel	3. Spiel	4. Spiel	5. Spiel	6. Spiel
193	382	1336	5,219	382	298	305	351		
Sp-Nr.	Fam-Name	Vorname	Kegelanzahl	Schub				Beste Serie	Bestes Spiel
1648	AIGNER	Ernst	327	64	5,109	4	1	50	100
1771	HINTERSTEINER	Hubert	325	64	5,078	1	1	53	93
2020	PUCHBERGER	Franz	342	64	5,344	5	2	56	108
2070	REICHENBERGER	Peter	342	64	5,344	1	2	48	96
					#DIV/0!				
					#DIV/0!				




Zwischenrunde

A-TEAM

Beste Serie	Bestes Spiel	Kegelanzahl	Durchschnitt	1. Spiel	2. Spiel	3. Spiel	4. Spiel	5. Spiel	6. Spiel
187	364	1388	5,422	341	333	364	350		
Sp-Nr.	Fam-Name	Vorname	Kegelanzahl	Schub				Beste Serie	Bestes Spiel
1648	AIGNER	Ernst	340	64	5,313	1	2	48	94
1771	HINTERSTEINER	Hubert	343	64	5,359	1	1	51	91
2020	PUCHBERGER	Franz	351	64	5,484	2	1	51	99
2070	REICHENBERGER	Peter	354	64	5,531	2	1	51	90
					#DIV/0!				
					#DIV/0!				

Finalrunde

A-TEAM

Beste Serie	Bestes Spiel	Kegelanzahl	Durchschnitt	1. Spiel	2. Spiel	3. Spiel	4. Spiel	5. Spiel	Verlängerung
193	364	1416	5,531	345	364	343	364		
Sp-Nr.	Fam-Name	Vorname	Kegelanzahl	Schub				Beste Serie	Bestes Spiel
1648	AIGNER	Ernst	304	64	4,750	1	1	50	92
1771	HINTERSTEINER	Hubert	370	64	5,781	3	1	54	98
2020	PUCHBERGER	Franz	365	64	5,703	3	2	50	93
2070	REICHENBERGER	Peter	377	64	5,891	3		54	104
					#DIV/0!				
					#DIV/0!				