




KAMERADEN AMSTETTEN






Gesamtaufstellung

Spielrunde	Beste Serie	Bestes Spiel	Kegelanzahl	Schub			
Gesamt	196	374	4255	768	5,540	37	25
Vorrunde	175	343	1330	256	5,195	9	8
Zwischenrunde	196	374	1449	256	5,660	11	5
Finale	189	374	1476	256	5,766	17	12

Spielergebnisse

Spielrunde	1. Spiel	2. Spiel	3. Spiel	4. Spiel	5. Spiel	6. Spiel
Vorrunde	328	343	329	330		
Zwischenrunde	369	342	364	374		
Finalrunde	372	374	363	367		

Spieler

Nr.	Fam-Name	Vorname	K	S				Beste Serie	Bestes Spiel
888	GRABENSCHWEIGER	Martin	1024	192	5,333	16	4	53	95
889	NAGELSEDER	Otto	349	64	5,453	2	2	49	91
890	SEIBERT	Günter	1121	192	5,839	8	8	56	105
891	UNTERSTEINER	Johann	1006	192	5,240	4	3	52	98
869	OFENBERGER	Leo	755	128	5,898	7	8	55	102
#####									