




JAGABRANDNERS






Gesamtaufstellung

Spielrunde	Beste Serie	Bestes Spiel	Kegelanzahl	Schub			
Gesamt	193	360	4042	768	5,263	35	8
Vorrunde	179	348	1321	256	5,160	9	5
Zwischenrunde	193	360	1388	256	5,422	15	2
Finale	174	346	1333	256	5,207	11	1

Spielergebnisse

Spielrunde	1. Spiel	2. Spiel	3. Spiel	4. Spiel	5. Spiel	6. Spiel
Vorrunde	317	333	348	323		
Zwischenrunde	334	348	346	360		
Finalrunde	320	346	328	339		

Spieler

Nr.	Fam-Name	Vorname	K	S				Beste Serie	Bestes Spiel
7487	RUMETSHOFER	Daniel	983	192	5,120	8	3	55	100
3077	RUMETSHOFER	Martin	1041	192	5,422	11		52	100
1745	RUMETSHOFER	Michael	1021	192	5,318	8	2	51	99
1676	RUMETSHOFER	Stefan	690	128	5,391	4	3	56	105
345	HINTERHOLZER	Mario	307	64	4,797	4		44	83

#####