




# DRASCHER 2






## Gesamtaufstellung

Spielrunde	Beste Serie	Bestes Spiel	Kegelanzahl	Schub			
<b>Gesamt</b>	188	365	3997	768	5,204	32	18
Vorrunde	165	313	1240	256	4,844	6	4
Zwischenrunde	184	354	1355	256	5,293	13	5
Finale	188	365	1402	256	5,477	13	9

## Spielergebnisse

Spielrunde	1. Spiel	2. Spiel	3. Spiel	4. Spiel	5. Spiel	6. Spiel
Vorrunde	309	312	306	313		
Zwischenrunde	329	344	354	328		
Finalrunde	346	365	353	338		

## Spieler

Nr.	Fam-Name	Vorname	K	S				Beste Serie	Bestes Spiel
936	ALBRECHT	Günter	689	128	5,383	8	5	53	94
134	REICHELMAYR	Karl	320	64	5,000	3	2	51	90
938	FÜHRER	Thomas	1013	192	5,276	9	2	54	100
939	LINDORFER	Klaus	1003	192	5,224	8	4	57	97
852	WLZEK	Gerhard	331	64	5,172	2	3	45	85
941	SCHÖNBICHLER	Gerhard	641	128	5,008	2	2	51	93