




2 PUNKT 9






Gesamtaufstellung

Spielrunde	Beste Serie	Bestes Spiel	Kegelanzahl	Schub			
Gesamt	184	349	2664	512	5,203	19	13
Vorrunde	184	346	1334	256	5,211	10	6
Zwischenrunde	182	349	1330	256	5,195	9	7
Finale					#####		

Spielergebnisse

Spielrunde	1. Spiel	2. Spiel	3. Spiel	4. Spiel	5. Spiel	6. Spiel
Vorrunde	346	334	337	317		
Zwischenrunde	313	349	320	348		
Finalrunde						

Spieler

Nr.	Fam-Name	Vorname	K	S				Beste Serie	Bestes Spiel
945	AISTLEITNER	Johannes	670	128	5,234	5	3	52	102
946	EGELSEDER	Jürgen	706	128	5,516	5	3	58	109
1666	KILLINGER	Manfred	603	128	4,711	3	2	48	84
3333	KILLINGER	Peter	685	128	5,352	6	5	54	92
					#####				
					#####				