




Spielerübersicht




Vorrunde

GASOKOL 2

Beste Serie	Bestes Spiel	Kegelanzahl	Durchschnitt	1. Spiel	2. Spiel	3. Spiel	4. Spiel	5. Spiel	6. Spiel
132	244	900	3,516	201	220	244	235		
Sp-Nr.	Fam-Name	Vorname	Kegelanzahl	Schub				Beste Serie	Bestes Spiel
835	ASCHAUER	Gabi	277	64	4,328	2		51	86
908	FRÖSCHL	Stefanie	186	64	2,906			32	57
5012	MAIERHOFER	Kathrin	240	64	3,750			39	66
1963	PFAFFENEDER	Maria	197	64	3,078	1	2	31	54
					#DIV/0!				
					#DIV/0!				




Zwischenrunde

GASOKOL 2

Beste Serie	Bestes Spiel	Kegelanzahl	Durchschnitt	1. Spiel	2. Spiel	3. Spiel	4. Spiel	5. Spiel	6. Spiel
			#####						
Sp-Nr.	Fam-Name	Vorname	Kegelanzahl	Schub				Beste Serie	Bestes Spiel
835	ASCHAUER	Gabi			#DIV/0!				
908	FRÖSCHL	Stefanie			#DIV/0!				
5012	MAIERHOFER	Kathrin			#DIV/0!				
1963	PFAFFENEDER	Maria			#DIV/0!				
					#DIV/0!				
					#DIV/0!				

Finalrunde

GASOKOL 2

Beste Serie	Bestes Spiel	Kegelanzahl	Durchschnitt	1. Spiel	2. Spiel	3. Spiel	4. Spiel	5. Spiel	Verlängerung
102	203	203	3,172	203					
Sp-Nr.	Fam-Name	Vorname	Kegelanzahl	Schub				Beste Serie	Bestes Spiel
835	ASCHAUER	Gabi	73	16	4,563			38	73
908	FRÖSCHL	Stefanie	33	16	2,063			20	33
5012	MAIERHOFER	Kathrin	49	16	3,063	1	1	34	49
1963	PFAFFENEDER	Maria	48	16	3,000			28	48
					#DIV/0!				
					#DIV/0!				