




Spielerübersicht


Vorrunde

GASOKOL 1

Beste Serie	Bestes Spiel	Kegelanzahl	Durchschnitt	1. Spiel	2. Spiel	3. Spiel	4. Spiel	5. Spiel	6. Spiel
172	340	1323	5,168	311	340	337	335		
Sp-Nr.	Fam-Name	Vorname	Kegelanzahl	Schub				Beste Serie	Bestes Spiel
3939	BACHLEITNER	Franz	346	64	5,406	1	3	47	93
1207	KAMLEITNER	Fritz	286	64	4,469	2	1	45	77
915	MOSER	Herbert	348	64	5,438	1	1	53	96
3003	PRINZ	Josef	343	64	5,359	3	1	50	98
					#DIV/0!				
					#DIV/0!				




Zwischenrunde

GASOKOL 1

Beste Serie	Bestes Spiel	Kegelanzahl	Durchschnitt	1. Spiel	2. Spiel	3. Spiel	4. Spiel	5. Spiel	6. Spiel
			#####						
Sp-Nr.	Fam-Name	Vorname	Kegelanzahl	Schub				Beste Serie	Bestes Spiel
3939	BACHLEITNER	Franz			#DIV/0!				
1207	KAMLEITNER	Fritz			#DIV/0!				
915	MOSER	Herbert			#DIV/0!				
3003	PRINZ	Josef			#DIV/0!				
					#DIV/0!				
					#DIV/0!				

Finalrunde

GASOKOL 1

Beste Serie	Bestes Spiel	Kegelanzahl	Durchschnitt	1. Spiel	2. Spiel	3. Spiel	4. Spiel	5. Spiel	Verlängerung
167	323	642	5,016	319	323				
Sp-Nr.	Fam-Name	Vorname	Kegelanzahl	Schub				Beste Serie	Bestes Spiel
3939	BACHLEITNER	Franz	175	32	5,469	1		46	91
1207	KAMLEITNER	Fritz	131	32	4,094			39	69
915	MOSER	Herbert	162	32	5,063			46	86
3003	PRINZ	Josef	174	32	5,438			53	90
					#DIV/0!				
					#DIV/0!				