




# Spielerübersicht




## Vorrunde

### E TECH

Beste Serie	Bestes Spiel	Kegelanzahl	Durchschnitt	1. Spiel	2. Spiel	3. Spiel	4. Spiel	5. Spiel	6. Spiel
151	284	1079	4,215	256	259	280	284		
Sp-Nr.	Fam-Name	Vorname	Kegelanzahl	Schub				Beste Serie	Bestes Spiel
1141	AICHINGER	Engelbert			#DIV/0!				
3322	AIGNER	Michael	300	64	4,688		2	41	78
972	FREYNSCHLAG	Rene			#DIV/0!				
977	KÜHBERGER	Max	312	64	4,875	1	2	52	87
971	LUMETSBERGER	Robert	257	64	4,016	1		35	70
4204	LUMESBERGER	Kathrin	210	64	3,281			43	68




## Zwischenrunde

### E TECH

Beste Serie	Bestes Spiel	Kegelanzahl	Durchschnitt	1. Spiel	2. Spiel	3. Spiel	4. Spiel	5. Spiel	6. Spiel
			#####						
Sp-Nr.	Fam-Name	Vorname	Kegelanzahl	Schub				Beste Serie	Bestes Spiel
1141	AICHINGER	Engelbert			#DIV/0!				
3322	AIGNER	Michael			#DIV/0!				
972	FREYNSCHLAG	Rene			#DIV/0!				
977	KÜHBERGER	Max			#DIV/0!				
971	LUMETSBERGER	Robert			#DIV/0!				
4204	LUMESBERGER	Kathrin			#DIV/0!				

## Finalrunde

### E TECH

Beste Serie	Bestes Spiel	Kegelanzahl	Durchschnitt	1. Spiel	2. Spiel	3. Spiel	4. Spiel	5. Spiel	Verlängerung
128	252	252	3,938	252					
Sp-Nr.	Fam-Name	Vorname	Kegelanzahl	Schub				Beste Serie	Bestes Spiel
1141	AICHINGER	Engelbert			#DIV/0!				
3322	AIGNER	Michael	56	16	3,500			33	56
972	FREYNSCHLAG	Rene			#DIV/0!				
977	KÜHBERGER	Max	86	16	5,375		1	43	86
971	LUMETSBERGER	Robert	59	16	3,688			31	59
4204	LUMESBERGER	Kathrin	51	16	3,188	1		27	51