




Spielerübersicht




Vorrunde

UNSCHEINBAREN 4

Beste Serie	Bestes Spiel	Kegelanzahl	Durchschnitt	1. Spiel	2. Spiel	3. Spiel	4. Spiel	5. Spiel	6. Spiel
162	312	1227	4,793	311	306	298	312		
Sp-Nr.	Fam-Name	Vorname	Kegelanzahl	Schub				Beste Serie	Bestes Spiel
2051	Haider	Herta	308	64	4,813	2		44	84
4768	Martinek	Andrea	296	64	4,625			43	84
7320	Nösterer	Ute	321	64	5,016	2		46	90
924	Seyer	Kornelia	302	64	4,719	1		44	78
					#DIV/0!				
					#DIV/0!				




Zwischenrunde

UNSCHEINBAREN 4

Beste Serie	Bestes Spiel	Kegelanzahl	Durchschnitt	1. Spiel	2. Spiel	3. Spiel	4. Spiel	5. Spiel	6. Spiel
160	314	1213	4,738	314	309	286	304		
Sp-Nr.	Fam-Name	Vorname	Kegelanzahl	Schub				Beste Serie	Bestes Spiel
2051	Haider	Herta	289	64	4,516	1	1	41	79
4768	Martinek	Andrea	314	64	4,906			47	85
7320	Nösterer	Ute	335	64	5,234	2		48	87
924	Seyer	Kornelia	275	64	4,297	1	1	41	80
					#DIV/0!				
					#DIV/0!				

Finalrunde

UNSCHEINBAREN 4

Beste Serie	Bestes Spiel	Kegelanzahl	Durchschnitt	1. Spiel	2. Spiel	3. Spiel	4. Spiel	5. Spiel	6. Spiel
151	294	1138	4,445	281	292	294	271		
Sp-Nr.	Fam-Name	Vorname	Kegelanzahl	Schub				Beste Serie	Bestes Spiel
2051	Haider	Herta	254	64	3,969			36	68
4768	Martinek	Andrea	303	64	4,734	1		43	80
7320	Nösterer	Ute	282	64	4,406	1		46	88
924	Seyer	Kornelia	299	64	4,672	2	1	42	82
					#DIV/0!				
					#DIV/0!				