




Spielerübersicht




Vorrunde

BRUNNVERGIFTER

Beste Serie	Bestes Spiel	Kegelanzahl	Durchschnitt	1. Spiel	2. Spiel	3. Spiel	4. Spiel	5. Spiel	6. Spiel
177	350	1326	5,180	324	321	331	350		
Sp-Nr.	Fam-Name	Vorname	Kegelanzahl	Schub				Beste Serie	Bestes Spiel
3067	Domani	Manfred	333	64	5,203		1	46	86
2333	Günther	Reinhard	337	64	5,266	1	2	47	89
4040	Müller	Karl	327	64	5,109	3	3	52	98
2104	Wimmer	Gottfried	329	64	5,141	3	3	52	92
#DIV/0!									
#DIV/0!									




Zwischenrunde

BRUNNVERGIFTER

Beste Serie	Bestes Spiel	Kegelanzahl	Durchschnitt	1. Spiel	2. Spiel	3. Spiel	4. Spiel	5. Spiel	6. Spiel
185	341	1317	5,145	341	336	331	309		
Sp-Nr.	Fam-Name	Vorname	Kegelanzahl	Schub				Beste Serie	Bestes Spiel
3067	Domani	Manfred	352	64	5,500	2	2	48	94
2333	Günther	Reinhard	344	64	5,375	1		51	93
4040	Müller	Karl	319	64	4,984	1		44	83
2104	Wimmer	Gottfried	302	64	4,719	1		45	82
#DIV/0!									
#DIV/0!									

Finalrunde

BRUNNVERGIFTER

Beste Serie	Bestes Spiel	Kegelanzahl	Durchschnitt	1. Spiel	2. Spiel	3. Spiel	4. Spiel	5. Spiel	6. Spiel
188	356	1307	5,105	308	356	310	333		
Sp-Nr.	Fam-Name	Vorname	Kegelanzahl	Schub				Beste Serie	Bestes Spiel
3067	Domani	Manfred	326	64	5,094	6		53	96
2333	Günther	Reinhard	353	64	5,516	4	1	49	95
4040	Müller	Karl	300	64	4,688		1	44	84
2104	Wimmer	Gottfried	328	64	5,125	5		47	92
#DIV/0!									
#DIV/0!									