




JÄGERMEISTER






Gesamtaufstellung

Spielrunde	Beste Serie	Bestes Spiel	Kegelanzahl	Schub			
Gesamt	181	349	3763	768	4,900	15	9
Vorrunde	171	329	1273	256	4,973	7	3
Zwischenrunde	168	324	1235	256	4,824	5	3
Finale	181	349	1255	256	4,902	3	3

Spielergebnisse

Spielrunde	1. Spiel	2. Spiel	3. Spiel	4. Spiel	5. Spiel	6. Spiel
Vorrunde	313	322	329	309		
Zwischenrunde	322	273	324	316		
Finalrunde	311	349	285	310		

Spieler

Nr.	Fam-Name	Vorname	K	S				Beste Serie	Bestes Spiel
3221	Haider	Martin	946	192	4,927	6	3	55	97
1556	Harucksteiner	Thomas	1016	192	5,292	2	3	49	96
6683	Lenz	Markus	917	192	4,776	1		49	84
956	Lindtner	Patrick	884	192	4,604	6	3	52	94
					#####				
					#####				