




STADTAMT




Gesamtaufstellung

Spielrunde	Beste Serie	Bestes Spiel	Kegelanzahl	Schub			
Gesamt	148	278	1278	320	3,994	4	1
Vorrunde					#####		
Zwischenrunde					#####		
Finale	148	278	1278	320	3,994	4	1

Spielergebnisse

Spielrunde	1. Spiel	2. Spiel	3. Spiel	4. Spiel	5. Spiel	6. Spiel
Vorrunde						
Zwischenrunde						
Finalrunde	278	255	230	253	262	

Spieler

Nr.	Fam-Name	Vorname	K	S				Beste Serie	Bestes Spiel
1083	FURTSLEHNER	Lambert	323	80	4,038	1	1	41	73
1994	FURTSLEHNER	Roland	316	80	3,950	1		42	75
2913	GASSNER	Melanie	321	80	4,013	1		42	72
1318	HAIDER	Erich	318	80	3,975	1		46	82
918	SPERNEDER	Margit			#####				
					#####				