




SKLOIB




Gesamtaufstellung

Spielrunde	Beste Serie	Bestes Spiel	Kegelanzahl	Schub			
Gesamt	164	324	1508	320	4,713	2	6
Vorrunde					#####		
Zwischenrunde					#####		
Finale	164	324	1508	320	4,713	2	6

Spielergebnisse

Spielrunde	1. Spiel	2. Spiel	3. Spiel	4. Spiel	5. Spiel	6. Spiel
Vorrunde						
Zwischenrunde						
Finalrunde	315	294	304	324	271	

Spieler

Nr.	Fam-Name	Vorname	K	S				Beste Serie	Bestes Spiel
8579	AICHINGER	Markus			#####				
2108	EXENBERGER	Johann	402	80	5,025	1	1	55	92
3000	GASSNER	Wolfgang	365	80	4,563		2	45	84
1104	KRANZER	Alexander	320	80	4,000		3	41	74
3940	WIMBERGER	Gerhard	421	80	5,263	1		47	89
					#####				