




GASOKOL 1




Gesamtaufstellung

Spielrunde	Beste Serie	Bestes Spiel	Kegelanzahl	Schub			
Gesamt	177	328	1547	320	4,834	13	3
Vorrunde					#####		
Zwischenrunde					#####		
Finale	177	328	1547	320	4,834	13	3

Spielergebnisse

Spielrunde	1. Spiel	2. Spiel	3. Spiel	4. Spiel	5. Spiel	6. Spiel
Vorrunde						
Zwischenrunde						
Finalrunde	294	295	328	318	312	

Spieler

Nr.	Fam-Name	Vorname	K	S				Beste Serie	Bestes Spiel
3939	BACHLEITNER	Franz	376	80	4,700	4	1	46	86
915	MOSER	Herbert	414	80	5,175	4		46	91
1207	KAMLEITNER	Fritz	350	80	4,375	2	1	42	82
3003	PRINZ	Josef	407	80	5,088	3	1	50	87
					#####				
					#####				