




Spielerübersicht



Vorrunde

TEAM RIEGLER KLAUS

Beste Serie	Bestes Spiel	Kegelanzahl	Durchschnitt	1. Spiel	2. Spiel	3. Spiel	4. Spiel	5. Spiel	6. Spiel
181	336	1630	5,094	336	333	322	306	333	
Sp-Nr.	Fam-Name	Vorname	Kegelanzahl	Schub				Beste Serie	Bestes Spiel
1838	ENENGL	Andreas	393	80	4,913		1	49	89
1432	LEUTGEWEGER	Rudolf	381	80	4,763		1	45	86
1582	RIEGLER	Klaus	425	80	5,313	3	1	52	92
1523	SCHAURHOFER	Johann	431	80	5,388	2	1	49	90
					#DIV/0!				
					#DIV/0!				




Zwischenrunde

TEAM RIEGLER KLAUS

Beste Serie	Bestes Spiel	Kegelanzahl	Durchschnitt	1. Spiel	2. Spiel	3. Spiel	4. Spiel	5. Spiel	6. Spiel
#####									
Sp-Nr.	Fam-Name	Vorname	Kegelanzahl	Schub				Beste Serie	Bestes Spiel
1838	ENENGL	Andreas			#DIV/0!				
1432	LEUTGEWEGER	Rudolf			#DIV/0!				
1582	RIEGLER	Klaus			#DIV/0!				
1523	SCHAURHOFER	Johann			#DIV/0!				
					#DIV/0!				
					#DIV/0!				

Finalrunde

TEAM RIEGLER KLAUS

Beste Serie	Bestes Spiel	Kegelanzahl	Durchschnitt	1. Spiel	2. Spiel	3. Spiel	4. Spiel	5. Spiel	6. Spiel
175	328	627	4,898	328	299				
Sp-Nr.	Fam-Name	Vorname	Kegelanzahl	Schub				Beste Serie	Bestes Spiel
1838	ENENGL	Andreas	172	32	5,375	2	1	49	87
1432	LEUTGEWEGER	Rudolf	177	32	5,531		1	46	90
1582	RIEGLER	Klaus	144	32	4,500	1		46	82
1523	SCHAURHOFER	Johann	134	32	4,188			35	69
					#DIV/0!				
					#DIV/0!				