




# Spielerübersicht




## Vorrunde

### SOUND-MIX

Beste Serie	Bestes Spiel	Kegelanzahl	Durchschnitt	1. Spiel	2. Spiel	3. Spiel	4. Spiel	5. Spiel	6. Spiel
161	300	1428	4,463	289	286	276	300	277	
Sp-Nr.	Fam-Name	Vorname	Kegelanzahl	Schub				Beste Serie	Bestes Spiel
1000	HAHN	Ernst	401	80	5,013	4		51	85
3221	HAIDER	Martin	322	80	4,025	2		41	76
1556	HARUCKSTEINER	Thomas	420	80	5,250	1		51	94
3525	VOSS	Matthias	285	80	3,563			35	66
					#DIV/0!				
					#DIV/0!				


## Zwischenrunde

### SOUND-MIX

Beste Serie	Bestes Spiel	Kegelanzahl	Durchschnitt	1. Spiel	2. Spiel	3. Spiel	4. Spiel	5. Spiel	6. Spiel
#####									
Sp-Nr.	Fam-Name	Vorname	Kegelanzahl	Schub				Beste Serie	Bestes Spiel
1000	HAHN	Ernst			#DIV/0!				
3221	HAIDER	Martin			#DIV/0!				
1556	HARUCKSTEINER	Thomas			#DIV/0!				
3525	VOSS	Matthias			#DIV/0!				
					#DIV/0!				
					#DIV/0!				

## Finalrunde

### SOUND-MIX

Beste Serie	Bestes Spiel	Kegelanzahl	Durchschnitt	1. Spiel	2. Spiel	3. Spiel	4. Spiel	5. Spiel	6. Spiel
#####									
Sp-Nr.	Fam-Name	Vorname	Kegelanzahl	Schub				Beste Serie	Bestes Spiel
1000	HAHN	Ernst			#DIV/0!				
3221	HAIDER	Martin			#DIV/0!				
1556	HARUCKSTEINER	Thomas			#DIV/0!				
3525	VOSS	Matthias			#DIV/0!				
					#DIV/0!				
					#DIV/0!				